



NOUVEAU PEUGEOT 5008

Tarifs, équipements
et caractéristiques techniques

Tarif VP applicable au 13 juin 2024. V2



GAMME



ALLURE

Projecteurs PEUGEOT LED Technology, feux diurnes 3 griffes à LED
 Feux arrière 3 griffes à LED
 PEUGEOT i-Cockpit® panoramique avec double écran HD flottant (2 x 10'')
 PEUGEOT i-Connect®
 Radio DAB, Bluetooth® (connexion 2 téléphones), Mirror Screen sans fil (Apple CarPlay™ / Android Auto™)

VisioPark 1 : caméra de recul HD & aide au stationnement arrière, graphique et sonore
 Accès et démarrage mains libres Proximity
 Air conditionné automatique tri-zone
 Banquette du deuxième rang coulissante avec 3 dossiers inclinables individuellement et fonction Easy Access aux 2 places du troisième rang
 Rétroviseurs extérieurs dégivrants à réglage et rabattement électriques, éclairage de seuil
 Jantes alliage 19'' diamantées

Spécificités Électrique
 Câble électrique mode 3 triphasé 22 kW
 Chargeur embarqué 11 kW triphasé

Spécificités Hybride rechargeable
 Câble de recharge T2 mode 2 (10A / 2,3 kW)
 Chargeur embarqué 3,7 kW



GT

Equipements en plus d'ALLURE

Projecteurs PEUGEOT PIXEL LED avec feux diurnes 3 griffes à LED
 Feux arrière 3 griffes à LED 3D
 PEUGEOT i-Cockpit® panoramique avec écran incurvé et flottant 21'' HD
 Eclairage d'ambiance indirect
 Eclairage jour & nuit sur la planche de bord, les panneaux de portes avant & arrière et sous l'écran panoramique 21'', associé aux modes de conduite, personnalisable en 8 couleurs

PEUGEOT i-Connect® Advanced
 Navigation 3D connectée,
[Fonction Trip Planner avec planification des recharges \(sur Electrique\)](#)

PEUGEOT i-Toggles virtuels avec 10 raccourcis personnalisables
 Recharge smartphone sans fil (15 W)
 Drive Assist, Régulateur de vitesse adaptatif avec fonction Stop & Go
 VisioPark 1 : caméra de recul HD & aide au stationnement avant et arrière, graphique et sonore
 Toit et becquet arrière Black Diamond
 Commutation automatique et adaptative des feux de route
 Hayon motorisé avec accès mains libres
 Stores pare-soleil intégrés dans les portes arrière
 Volant Chauffant

Spécificités Électrique et Hybride rechargeable
 Jantes alliage 20'' diamantée

TARIFS

Prix conseillés TTC

	CO ₂ * (g/km) ⁽¹⁾	PUISSANCE FISCALE (CV)	BONUS / MALUS (€) **	ALLURE	GT
ELECTRIQUE					
Moteur électrique 210 ch (157 kW) - Batterie 73 kWh	0-0	7	-4000 € ***	46 990 € 1PPFSZRFCFLOA0B0	51 490 € 1PPFSZTFCFLOA0B0
HYBRIDE RECHARGEABLE					
Plug-in Hybrid 195 e-DCS7	23-24	8	-	44 990 € 1PPFSZRQ97L0A0B0	49 490 € 1PPFSZTQ97L0A0B0
HYBRIDE					
Hybrid 136 e-DCS6	130-133	7	1 120-1 210 €	40 490 € 1PPFSZRJH7L0A0B0	44 990 € 1PPFSZTJH7L0A0B0

* Emissions de CO₂ WLTP mixte minimum-maximum sur le moteur. Les émissions en CO₂ du véhicule dépendent de la version choisie ainsi que des options présentes sur le véhicule.

** Bonus/Malus : Montants communiqués suivant les dispositions législatives et réglementaires en vigueur.

*** Valeur maximale du bonus écologique, pouvant varier en fonction du prix facturé (véhicule et options hors frais de mise à la route). Pour toute précision, se référer au décret d'application.

(1) Les émissions de CO₂ renseignées sont mixtes et exprimées en grammes par kilomètre. Les valeurs de consommation de carburant et d'émissions de CO₂ indiquées sont conformes à l'homologation WLTP (Règlement UE 2017/948). Depuis 1er septembre 2018, les véhicules neufs sont réceptionnés sur la base de la procédure d'essai harmonisée au niveau mondial pour les véhicules légers (WLTP), qui est une nouvelle procédure d'essai plus réaliste permettant de mesurer la consommation de carburant et les émissions de CO₂. Cette procédure WLTP remplace complètement le nouveau cycle européen de conduite (qui était la procédure d'essai utilisée précédemment Les conditions d'essai étant plus réalistes, la consommation de carburant et les émissions de CO₂ mesurées selon la procédure WLTP sont, dans de nombreux cas, plus élevées que celles mesurées selon la procédure NEDC Les valeurs de consommation de carburant et d'émissions de CO₂ peuvent varier en fonction des équipements spécifiques, des options et des types de pneumatiques. Veuillez à vous rapprocher de votre point de vente pour plus de renseignements. Plus d'informations sur www.peugeot.fr

(2) Production à partir de 2024

Prix Conseillés TTC : Le tarif comprend les frais de transport, de préparation, le jeu de plaques d'immatriculation définitives (pose comprise) et 5 litres de carburant. La carte grise est à la charge de l'acheteur. Ce tarif conseillé est susceptible d'évoluer. Nous vous invitons à consulter votre point de vente pour qu'il vous communique les prix en vigueur et l'offre disponible au moment de l'achat Ces prix publics conseillés s'entendent en Euros (avec TVA incluse au taux de 20%.

FINITION ALLURE

SÉCURITÉ

8 Airbags

Frontaux conducteur et passager auto-adaptatifs (passager neutralisable par clé), latéraux conducteur et passagers avant et places latérales Rang 2 (thorax et bassin), rideaux aux places avant et arrière (tête et thorax)

ESP avec aide au démarrage en pente et détection de sous-gonflage indirecte

Fixations ISOFIX et Top Tether aux places latérales rang 2

Kit de dépannage pneumatique

Compresseur 12 volts, flacon de produit de colmatage, anneau de remorquage, deux cales de roue

Feux arrière 3 griffes à LED

Projecteurs PEUGEOT LED Technology, feux diurnes 3 griffes à LED

AIDES À LA CONDUITE ET À LA MANŒUVRE

Pack Safety Plus

Régulateur / Limiteur de vitesse
Freinage d'urgence automatique avec alerte risque de collision, pilotée par caméra et radar
Alerte active de franchissement involontaire de ligne et bas-côté
Reconnaissance étendue des panneaux de signalisation et préconisation de vitesse
Alerte attention conducteur

Visiopark 1 : caméra de recul HD & aide au stationnement arrière, graphique et sonore



FINITION ALLURE

ESTHÉTIQUE EXTÉRIEURE

Éléments de style extérieur

Bandeau entre les projecteurs Noir laqué avec logo '5008'.

Calandre couleur caisse, écopés latéraux Noir laqué, décor inférieur Gris Meteor, jupe inférieure Noir grainé.

Vitres arrière, vitres de custode et lunette arrière surteintées.

Lécheurs de vitres masqués.

Enjoliveurs de passages de roues et protections inférieures de portes Noir grainé.

Bandeau entre les feux arrière Noir laqué avec lettrage 'PEUGEOT'.

Pare-chocs arrière avec décor Gris Meteor et jupe inférieure Noir grainé.

Monogrammes avant : blason PEUGEOT et '5008'

Monogrammes arrière '5008' et 'Hybrid'

ESTHÉTIQUE INTÉRIEURE

Éléments de style intérieur

Planche de bord moussée avec décor tissu RIMINI chiné et alcôve Graphène, façade et aérateurs Noir laqué avec décor Gris Stène

Panneaux de portes avec décor tissu RIMINI chiné, alcôve Graphène et jonc Gris Stène, accoudoirs TEP Isabella, surpiqûres Quartz à l'avant

Console centrale avec décor tissu RIMINI chiné, façade Noir laqué et jonc Gris Stène, accoudoir tissu RIMINI chiné

Habitacle et ciel de pavillon Noir

Volant compact croûte de cuir avec commandes intégrées

Noir laqué, décors Gris Stène



FINITION ALLURE

CONFORT

Accès et démarrage mains libres Proximity

2 Télécommandes 3 boutons (verrouillage, coffre, déverrouillage)

Air conditionné automatique tri-zone

Allumage automatique des projecteurs

Essuie-vitre avant à déclenchement automatique

Eclairage intérieur

Plafonnier avant et liseuses arrière à LED

Boîte à gants et rangement de console éclairés à LED

Eclairage des caves à pieds avant à LED

Frein de stationnement électrique

Lève-vitres avant et arrière électriques, séquentiels et antipincement

Pare-brise feuilleté acoustique

PEUGEOT i-Cockpit® panoramique avec Double-écran HD flottant (2 x 10")

Plancher 1 position, rangement sous plancher

4 poignées de maintien rétractables

Rétroviseur intérieur électrochrome

Rétroviseurs extérieurs dégivrants à réglage et rabattement électriques, éclairage de seuil

Vitres arrière, custodes et lunette arrière teintées

GARNISSAGES & SIÈGES

Banquette rang 2 coulissante 60/40, avec dossiers inclinables et rabattables 40/20/40, avec fonction Easy Access aux places du rang 3

Banquette 2 places au rang 3 avec dossiers rabattables 50/50

Sellerie tissu UZIRIS embossé et IRIZE embossé

Accompagnement TEP Isabella, écharpe tissu RIMINI et surpiqûres Quartz



FINITION ALLURE

JANTES & ROUES

Jantes alliage 19" diamantées
BREDA Noir Orbital, vernis brillant

MULTIMEDIA & NAVIGATION

PEUGEOT i-Connect®

Radio DAB, Bluetooth® (connexion 2 téléphones)
Mirror Screen sans fil (Apple CarPlay™ / Android Auto™)
Peugeot Connect SOS & Assistance
1 prise USB-C (Data & charge)

Connect One (Abonnement 10 ans inclus)

Fonctionnalités principales à bord (Mises à jour Over The Air, Géolocalisation)
Services de sécurité (Appel d'urgence, Peugeot Assistance)
Services d'entretien (Télmaintenance, guide d'utilisation digital)

Connect Plus (Abonnement 6 mois inclus, renouvellement 8 € /mois)

Services de sécurité: alarme connectée (Si véhicule équipé de l'alarme)
Services à distance (E Remote Control, Remote Control, Find My Car, My Trip Report, Peugeot Skill for Alexa)
e-ROUTES par Free2move charge

6 haut-parleurs

2 tweeters et 2 woofers à l'avant, 2 haut-parleurs large-bande à l'arrière

3 prises 12 V (Console centrale, arrière de la console centrale, coffre)



FINITION ALLURE

SPÉCIFICITÉS ÉLECTRIQUE

- Câble électrique mode 3 triphasé 22 kW
- Chargeur embarqué 11 kW triphasé
- Monogrammes arrière 'E5008'
- Jantes alliage 19'' diamantées
LULEA Noir Orbital, vernis brillant

SPÉCIFICITÉS HYBRIDE RECHARGEABLE

- Câble de recharge T2 mode 2 (10A / 2,3 kW)
- Chargeur embarqué 3,7 kW
- Monogrammes arrière '5008' et 'Plug-in'
- Jantes alliage 19'' diamantées
LULEA Noir Orbital, vernis brillant



FINITION

GT

Equipements en plus d'ALLURE

SÉCURITÉ

Feux arrière 3 griffes à LED 3D

Projecteurs PEUGEOT PIXEL LED avec feux diurnes 3 griffes à LED

Eclairage adaptatif, commutation automatique des feux de route, feux de route avec fonctions anti-éblouissement et boost

AIDES À LA CONDUITE ET À LA MANŒUVRE

Visiopark 1 (caméra de recul) & aide au stationnement avant et arrière, graphique et sonore

Drive Assist

Régulateur de vitesse adaptatif avec fonction Stop & Go

ESTHÉTIQUE EXTÉRIEURE

Monogrammes ailes avant : 'blason PEUGEOT'

Toit et becquet arrière Black Diamond

ESTHÉTIQUE INTÉRIEURE

Eléments de style intérieur

Planche de bord moussée avec décor tissu RIMINI chiné, décor d'alcôve en Aluminium sérigraphié, façade et aérateurs Noir laqué avec décor Cast Iron
Panneaux de portes avec décor tissu RIMINI chiné, décor d'alcôve en Aluminium sérigraphié et jonc Cast Iron, accoudoirs TEP Isabella, surpiquûres Iced Clay à l'avant

Console centrale avec décor tissu RIMINI chiné, façade Noir laqué et jonc Cast Iron, accoudoir tissu RIMINI chiné

Eclairage d'ambiance indirect

Eclairage jour & nuit sur la planche de bord, les panneaux de portes avant & arrière et sous l'écran panoramique 21", associé aux modes de conduite, personnalisable en 8 couleurs



FINITION

GT

Equipements en plus d'ALLURE

ESTHÉTIQUE INTÉRIEURE

Pédalier et repose-pied aluminium

Seuil de portes avant inox avec lettrage 'PEUGEOT'

Surtapis avant et arrière avec surpiqûres Iced Clay et logo 'GT'

Volant compact, cuir fleur lisse et perforé avec commandes intégrées

Noir Laqué, décors Cast Iron, surpiqûres Iced Clay, insert Noir laqué avec badge 'GT'

CONFORT

Allumage automatique et commutation adaptative des projecteurs

Hayon motorisé avec accès mains libres

Eclairage intérieur

Miroirs de courtoisie conducteur et passager occultables éclairés à LED
Plafonnier avant et lisseuses arrière i-DOME tactiles à LED

PEUGEOT i-Cockpit® panoramique avec écran incurvé 21" HD et PEUGEOT i-Toggles virtuels avec 10 raccourcis personnalisables

Rétroviseur intérieur électrochrome sans cadre

Stores pare-soleil intégrés dans les portes arrière

GARNISSAGES & SIÈGES

Banquette rang 2 avec accoudoir central

Siège conducteur et passager chauffants

Siège conducteur à réglage lombaire manuel

Sellerie Alcantara® REFLECTION embossé

Accompagnement TEP Isabella, écharpe tissu RIMINI chiné, surpiqûres Iced Clay



FINITION

GT Equipements en plus d'Allure

MULTIMEDIA & NAVIGATION

Peugeot i-Connect® Advanced

Navigation 3D connectée

4 prises USB : 1 prise USB-C (Data & charge) et 1 prise USB-C (Charge) à l'avant, 2 prises USB-C (Charge) à l'arrière

Connect Plus (Abonnement 6 mois inclus, renouvellement 12 € / mois)

Reconnaissance vocale connectée en langage naturel

ChatGPT (Disponibilité ultérieurement)

Services de sécurité: alarme connectée (Si véhicule équipé de l'alarme)

Services à distance (E Remote Control, Remote Control, Find My Car, My Trip Report, Peugeot Skill for Alexa)

Fonctions de Navigation (Trafic en temps réel, prévisions météorologiques, parking, recherche TomTom, limitations de vitesse, prix du carburant, mise à jour cartographie Over The Air, Send to Nav, Geofencing)

[Sur versions électriques : recharges publiques, Trip Planner, e-ROUTES par Free2move charge](#)

Recharge smartphone sans fil (15 W)

SPÉCIFICITÉS

ÉLECTRIQUE

Éléments de style extérieur

Jupes inférieures avant et arrière, enjoliveurs de passages de roues et protections inférieures de portes Noir laqué

ÉLECTRIQUE & HYBRIDE RECHARGEABLE

Jantes alliage 20" diamantées

SOFIA Noir Orbital, vernis mat avec inserts aéro, vernis brillant



JANTES



Jantes alliage 19" diamantées
BREDA Noir Orbital, vernis brillant

**De série sur ALLURE et GT
Hybride**



Jantes alliage 19" diamantées
LULEA Noir Orbital, vernis brillant

**De série sur ALLURE
Électrique et Hybride rechargeable**



Jantes alliage 20" diamantées
SOFIA Noir Orbital
vernis mat avec inserts aéro, vernis brillant

**De série sur GT
Électrique et Hybride rechargeable**

TEINTES

TEINTES MÉTALLISÉES



Bleu Ingaro
M07K - Teinte gratuite



Blanc Okénite
M0SU - Option



Bleu Obsession
M0DP - Option



Gris Artense
M0F4 - Option




Noir Perla Nera
M09V - Option




Gris Titane
M01J - Option

GARNISSAGES




De série sur ALLURE

Sellerie tissus UZIRIS embossé et IRIZE embossé, accompagnement TEP Isabella, écharpe tissu RIMINI et surpiqûres Quartz W6FX



De série sur GT


Sellerie Alcantara® REFLECTION embossé, accompagnement TEP Isabella, écharpe tissu RIMINI chiné, surpiqûres Iced Clay X0FX



En option sur ALLURE

Sellerie Cuir* Nappa perforé Noir, écharpe RIMINI chiné, surpiqûres Quartz

4HFX



En option sur GT

Sellerie Cuir* Nappa perforé Noir, écharpe RIMINI chiné, surpiqûres Iced Clay

4HFX

OPTIONS

Prix conseillés TTC

		TTC	ALLURE	GT
SÉCURITÉ				
Attelage rotule démontable sans outil	Disponible <u>uniquement</u> sur versions Hybride	AQ14 800 €	○	○
Avec faisceau 13 voies, avec TSM (Trailer Sway Mitigation) système anti-lacet de la remorque.	Disponible <u>uniquement</u> sur versions Electrique et Hybride rechargeable	AQ05 800 €	○	○
AIDES À LA CONDUITE ET À LA MANŒUVRE				
Pack 360° Vision & Drive Assist		J6QS 1 650 €	○	-
VisioPark 360° 4 caméras HD (avant, arrière et latérales) Aide au stationnement avant, arrière et latérale (graphique et sonore) Drive Assist Régulateur de vitesse adaptatif avec fonction Stop & Go Détection de trafic arrière Surveillance d'angles morts longue portée et aide au changement de voie Alerte de trafic arrière transversal Commutation automatique des feux de route Rétroviseurs extérieurs dégivrants à réglage et rabattement électriques, éclairage de seuil, indexation marche arrière avec mémorisation Volant compact cuir fleur lisse avec commandes intégrées Noir laqué, décors Gris Stène et surpiqûres Quartz Volant chauffant Alarme périmétrique, volumique, anti-soulèvement Super-condamnation des ouvrants				
Pack 360° Vision & Drive Assist Plus		J6QY 1 250 €	-	○
VisioPark 360° 4 caméras HD (avant, arrière et latérales) Aide au stationnement avant, arrière et latérale (graphique et sonore) Drive Assist Plus 2.0 (conduite semi-autonome): Régulateur de vitesse adaptatif avec fonction Stop & Go Aide au maintien de la position dans la voie Changement de voie semi-automatique Détection de trafic arrière Surveillance d'angles morts longue portée et aide au changement de voie Alerte de trafic arrière transversal Rétroviseurs extérieurs dégivrants à réglage et rabattement électriques, éclairage de seuil, indexation marche arrière avec mémorisation Alarme périmétrique, volumique, anti-soulèvement Super-condamnation des ouvrants				
SPÉCIFICITÉS ÉLECTRIQUE & HYBRIDE RECHARGEABLE				
Chargeur embarqué 7,4 kW	Disponible <u>uniquement</u> sur versions Hybride rechargeable	LZ02 400 €	○	○
Pompe à chaleur	Disponible <u>uniquement</u> sur versions Electrique	2501 800 €	○	○
ESTHÉTIQUE EXTÉRIEURE		M0-- 1 200 €	○	○
Teintes métallisées				

● : série ○ : option - : indisponible

OPTIONS

Prix conseillés TTC

	TTC	ALLURE	GT
CONFORT			
Pack toit ouvrant	J6JL 1 250 €	-	○
Toit ouvrant panoramique et velum intérieur à commandes impulsioneelles Clean cabine avec capteurs de particules dans l'habitacle			
GARNISSAGES & SIÈGES			
Intérieur Mistral Premium	4HFX 1 400 €	○	-
Sellerie Cuir* Nappa perforé Noir, écharpe RIMINI chiné, surpiqûres Quartz, Siège conducteur certifié AGR** : réglage longueur d'assise manuel, inclinaison d'assise électrique, réglage lombaire pneumatique Sièges conducteur et passager chauffants Appuis-tête avant avec réglages en hauteur intégrés Banquette rang 2 avec accoudoir central			
* Et autres matières d'accompagnement ** Aktion Gesunder Rücken (Association Allemande pour la santé du dos)			
Intérieur Mistral Executive	4HFX 2 800 €	-	○
Sellerie Cuir* Nappa perforé Noir, écharpe RIMINI chiné, surpiqûres Iced Clay Sièges conducteur et passager à réglages électriques (8 voies) certifiés AGR**, chauffants, massants et ventilés, Siège conducteur à réglage longueur d'assise manuel, maintien latéral ajustable et réglage lombaire pneumatiques, mémorisation des réglages Sièges latéraux arrière chauffants Appuis-tête avant avec réglages en hauteur intégrés			
* Et autres matières d'accompagnement ** Aktion Gesunder Rücken (Association Allemande pour la santé du dos)			

● : série ○ : option - : indisponible

OPTIONS

Prix conseillés TTC

Gamme

Tarifs

Équipements
et finitionsTeintes et
garnissages

Options

Détail des
équipementsCaractéristiques
techniquesFinancements
et services

MULTIMEDIA & NAVIGATION

Pack Panoramic Navigation

J6B4

TTC

800 €

ALLURE

GT

PEUGEOT i-Cockpit® panoramique avec écran incurvé et flottant 21" HD et
PEUGEOT i-Toggles virtuels avec 10 raccourcis personnalisables.

PEUGEOT i-Connect Advanced :

Navigation 3D connectée.

3 prises USB : 1 prise USB-C (Data & charge) et 1 prise USB-C (Charge) à l'avant,
2 prises USB-C (Charge) à l'arrière.

Connect Plus (Abonnement 6 mois inclus, renouvellement 12 € / mois)

Reconnaissance vocale connectée en langage naturel.

ChatGPT (Disponibilité ultérieurement).

Services de sécurité: alarme connectée (Si véhicule équipé de l'alarme).

Services à distance (E Remote Control, Remote Control, Find My Car, My
Trip Report, Peugeot Skill for Alexa).

Fonctions de Navigation (Trafic en temps réel, prévisions météorologiques,
parking, recherche TomTom, limitations de vitesse, prix du carburant, mise
à jour cartographie Over The Air, Send to Nav, Geofencing).

Sur versions électriques : recharges publiques, Trip Planner, e-ROUTES par
Free2move charge.

Recharge smartphone sans fil (15 W).

○

-

-

-

● : série ○ : option - : indisponible

DÉTAIL DES ÉQUIPEMENTS



PEUGEOT i-Connect® Advanced

PEUGEOT i-Connect® Advanced offre une expérience technologique complète, avec sa navigation connectée TomTom® performante et efficace. Pour une lisibilité optimale, la carte peut être affichée sur l'intégralité de la partie tactile de l'écran 21" HD ou coté combiné numérique, elle peut être mise à jour 'over the air'.
« OK PEUGEOT », commande la reconnaissance vocale en langage naturel, et permet d'améliorer la sécurité et le confort d'utilisation en donnant accès à toutes les fonctionnalités.



PEUGEOT i-Toggles virtuels personnalisables

Situés un second écran tactile sur la sur la planche de bord, les i-Toggle virtuels sont des raccourcis vers 10 fonctions principales : paramètres de climatisation, navigation, téléphone, radio, mur d'applications, etc. Les i-Toggles virtuels donnent accès au raccourci permanent de la page d'accueil, en première position, les cinq autres raccourcis sont modifiables selon le choix de l'utilisateur. Un balayage de l'écran donnera accès à 5 raccourcis configurables supplémentaires.

DÉTAIL DES ÉQUIPEMENTS

Gamme

Tarifs

Équipements
et finitionsTeintes et
garnissages

Options

Détail des
équipementsCaractéristiques
techniquesFinancements
et services

Drive Assist Plus 2.0 (conduite semi-autonome)

Ce système combine 4 fonctions pour gérer la conduite de manière semi-autonome dans des conditions spécifiques :

- Régulateur de vitesse adaptatif avec fonction Stop & Go et Aide au maintien de la position dans la voie : le véhicule gère direction et vitesse.
- Changement de voie semi-automatique : assiste le conducteur pour effectuer un dépassement ou un changement de voie en toute sécurité.
- Préconisation anticipée de la vitesse : basée sur la navigation connectée du véhicule, il anticipe les changements de limitation de vitesse et propose au conducteur d'adapter sa vitesse en conséquence.



Projecteurs PEUGEOT PIXEL LED

Eclairage adaptatif : Le système adapte automatiquement les faisceaux des projecteurs aux conditions de circulation, en maintenant un éclairage optimal avec 6 modes spécifiques adaptés à chaque situation de conduite et 2 fonctions d'éclairage en courbe.

Feux de route automatiques : le système commute en feux de route dès que les conditions le permettent. Il détecte les contours des véhicules qui précèdent et leur déplacement pour créer une zone sans éclairage et ne pas générer d'éblouissement pour les autres usagers de la route.

A haute vitesse, une fonction Boost augmente l'intensité lumineuse au centre du faisceau.

DÉTAIL DES ÉQUIPEMENTS

Gamme

Tarifs

Équipements
et finitionsTeintes et
garnissages

Options

Détail des
équipementsCaractéristiques
techniquesFinancements
et services

Maintien latéral adaptatif

En gonflant ou dégonflant des inserts pneumatiques situés dans les bourrelets latéraux des dossiers, le système permet aux passagers avant d'ajuster le maintien latéral de leurs sièges à réglages électriques* pour l'adapter à leur morphologie et aux conditions de conduite : plus ajusté pour un maintien et des sensations de conduite accrus, ou plus lâche pour un confort optimisé.

Ces sièges avant certifiés AGR*, sont également chauffants, ventilés et massants (8 programmes, 3 intensités). Sièges latéraux arrière chauffants.

* Aktion Gesunder Rücken (Association Allemande pour la santé du dos)



Clean Cabin

Le système Clean Cabin est un système complet de gestion de l'air entrant agissant en fonction de la pollution à l'extérieur et à l'intérieur du véhicule. Grâce à son filtre Haute Efficacité, il permet de purifier l'air intérieur en quelques minutes.

Le conducteur a accès à travers l'écran central à l'indice de qualité de l'air intérieur calculé grâce à un capteur de particules.

DÉTAIL DES ÉQUIPEMENTS

Gamme

Tarifs

Équipements
et finitionsTeintes et
garnissages

Options

Détail des
équipementsCaractéristiques
techniquesFinancements
et services

Espace de vie exceptionnel

Le nouveau 5008 s'adapte à tous les besoins de la famille, en offrant de 2 à 7 places confortables avec une capacité de chargement remarquable. La modularité exceptionnelle permet de multiplier les configurations entre le rang 2 (banquette 60/40, dossiers 40/20/40) et le rang 3 (dossiers 50/50). Le volume de coffre est de 748 dm³ VDA en configuration 5 places (259 dm³ VDA en configuration 7 places). Lorsque l'ensemble des sièges arrière sont rabattus, le nouveau E-5008 offre un plancher plat et un volume de coffre 1 815 dm³ VDA.



Fonction Easy Access

La fonction Easy Access améliore considérablement l'accessibilité à la troisième rangée de sièges. Cette cinématique inédite permet à la fois, de basculer complètement et de faire coulisser vers l'avant les sièges du rang 2, à l'aide d'une commande située en haut des dossiers. Conjuguée à la large ouverture des grandes portes arrière la fonction Easy Access permet à des passagers de toute taille de s'installer aisément aux places du rang 3.

DÉTAIL DES ÉQUIPEMENTS



ChatGPT (Disponibilité ultérieurement)

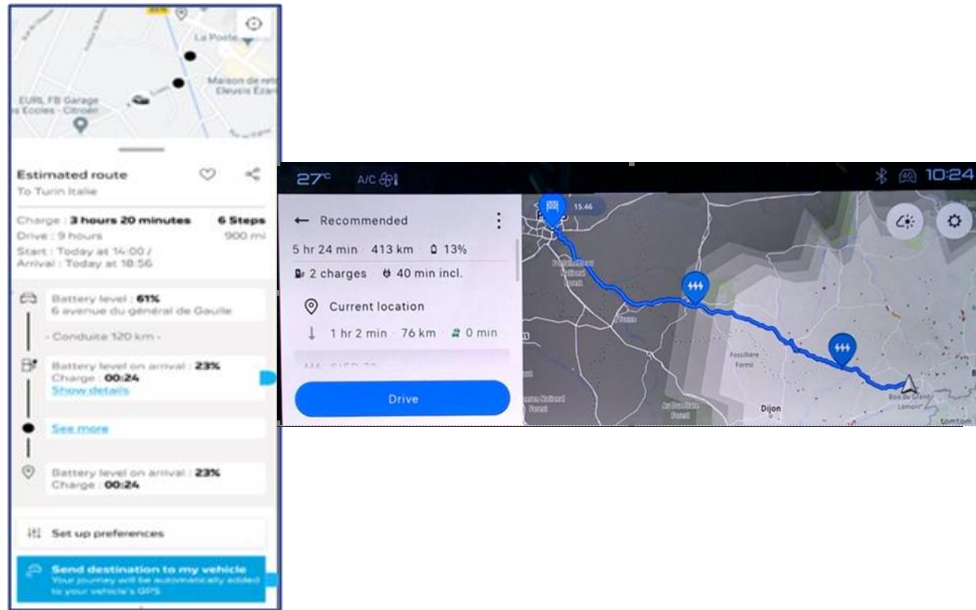
Plus que jamais engagé dans l'innovation pour ses clients, PEUGEOT introduit l'intelligence artificielle générative ChatGPT dans ses modèles. L'intelligence artificielle générative ChatGPT, abréviation de 'Chat Generative Pre-trained Transformer' est une technologie de pointe développée par OpenAI. Cette technologie s'est nourrie d'une importante base de données (jusqu'à 2021), afin de fournir des réponses précises et concises à ses utilisateurs. Intégrée à l'écran du PEUGEOT i-Cockpit®, L'interaction avec ChatGPT se fait de façon simple et naturelle via l'assistant vocal embarqué. Il suffit de dire "OK PEUGEOT" , de poser une question et ChatGPT entre en action.



Map update Over The Air (MOTA)

Disposer d'une cartographie à jour n'a jamais été aussi simple grâce à cette fonctionnalité actualisant automatiquement vos cartes, au moyen de la connectivité. De nombreuses informations sur votre trajet évoluent sans cesse comme les routes, les tronçons d'autoroute, les ronds-points, les noms de rues, les sens unique... MOTA veille à ce que vous trouviez toujours le chemin optimal vers votre destination. Le système de navigation reconnaît la zone dans laquelle vous conduisez habituellement et maintient la carte locale à jour automatiquement, sans aucune action de votre part. Lorsque vous voyagez dans des zones autres que la zone habituelle, la radio met également automatiquement à jour les zones de transit et de destination. Les cartes sont actualisées une fois par mois.

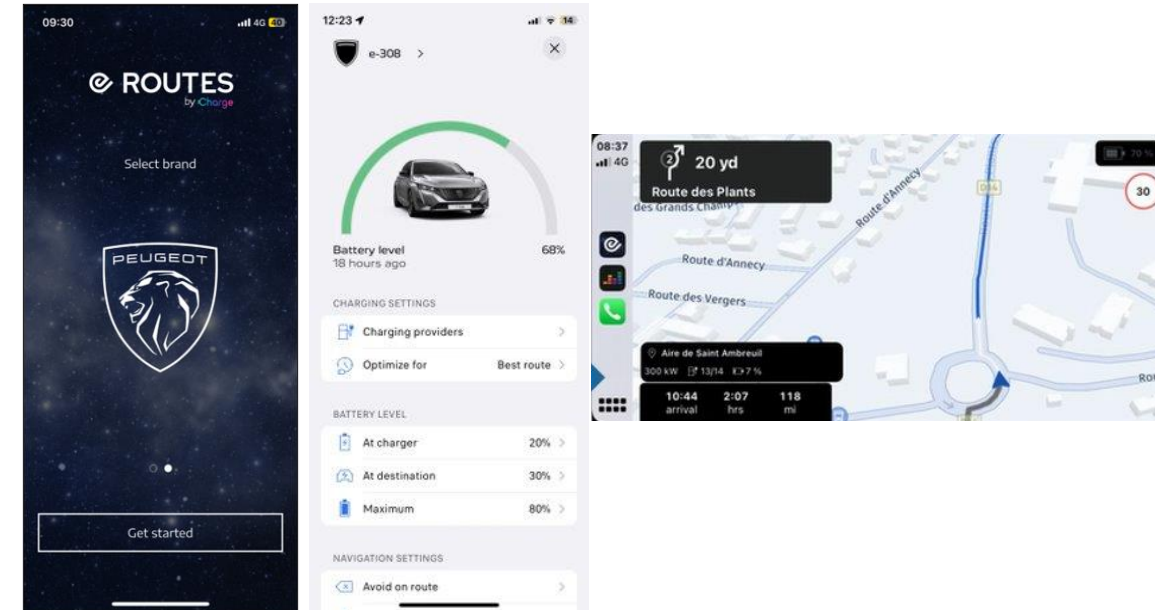
DÉTAIL DES ÉQUIPEMENTS



Trip Planner

Sur E-5008, l'EV routing intégré au système de navigation calcule et met à jour le meilleur itinéraire en analysant les besoins et les temps de recharge en fonction de plusieurs critères (distance, niveau de charge de la batterie, consommation électrique, etc.) Il permet la visualisation des POI de recharge et fournit un itinéraire prenant en compte les arrêts les plus efficaces pour minimiser le temps total de trajet.

Le Trip planner de MyPeugeot App vous permet également de planifier un voyage et de l'envoyer Over The Air au système de navigation embarqué.



E-ROUTES par F2M Charge

E-ROUTES est une application externe pour smartphones destinée aux voitures électriques. Elle permet de planifier les trajets et d'être guidé jusqu'à destination en optimisant les arrêts et temps de recharge. Le trajet est mis à jour en temps réel en fonction de l'état de charge de la batterie, des conditions de circulation et d'autres paramètres du véhicule.

Après avoir planifié votre voyage, il vous suffit de suivre l'itinéraire indiqué sur votre smartphone ou sur l'écran central du E-5008 grâce à la fonction Mirror Screen, compatible avec CarPlay et Android Auto.

Cette fonction est adaptée aux véhicules sans navigation connectée.

CARACTÉRISTIQUES TECHNIQUES

	ELECTRIQUE Electrique 210 ch	HYBRIDE RECHARGEABLE Plug-in Hybrid 195 e-DCS7	HYBRIDE Hybrid 136 e-DCS6
ARCHITECTURE			
Longueur (m)		4,79	
Largeur (m)		1,89	
Hauteur (m)		1,69	
Empattement (m)		2,90	
Diamètre de braquage (m)		11,20	
Volume de coffre en configuration 5 places (dm ³ VDA / L en eau)	748 / 916		748 / 916
SCx	0,770	0,825	0,798
Capacité du réservoir de carburant (l)	-	60	55
MOTEURS			
Puissance administrative (CV)	7	8	7
Cylindrée (cm ³)	-	1598	1199
Nombre de cylindres / Disposition	-	4 en ligne	3 en ligne
Nombre de soupapes par cylindre	-		4
Type d'injection	-		Directe
Puissance maximum moteur thermique (kW CEE / ch CEE à tr/mn)	-	110 / 150 à 5 500	100 / 136 à 5 500
Couple maximum moteur thermique (Nm CEE à tr/min)	-	300 à 2 000	230 à 1 750
Technologie (électrique)		Synchrone à aimants permanents	-
Puissance maximum moteur électrique (kW CEE/ch à tr/mn)	157 / 210 de 3 935 à 14 000	92 / 125 à 9 000	15,6 à 4 264
Couple maximum moteur électrique (Nm CEE à tr/min)	345 de 250 à 4 370	118 de 300 à 7 320	51 de 750 à 2 499
Puissance maximum combinée Plug-in Hybrid (kW CEE/ch)	-	143 / 195	-
Couple maximum combinée Plug-in Hybrid (Nm CEE à tr/min)	-	350	-
Intervalle de maintenance	25 000 km ou 2 ans		25 000 km ou 1 an
TRANSMISSIONS			
Type		Automatique	
Nombre de rapports	Réducteur à 1 rapport	7	6
BATTERIE			
Technologie		Lithium-ion NMC	
Nombre de Modules	12	-	
Capacité utile (kWh)	73	17,8	0,4
Masse (kg)	520	160	12,1
Tension totale (V)	400	360	48

* Données WLTP en cours d'homologation. Emissions de CO₂ WLTP mixte minimum-maximum sur le moteur. Les émissions en CO₂ du véhicule dépendent de la version choisie ainsi que des options présentes sur le véhicule.

(1) Les émissions de CO₂ renseignées sont mixtes et exprimées en grammes par kilomètre. Les valeurs de consommation de carburant et d'émissions de CO₂ indiquées sont conformes à l'homologation WLTP (Règlement UE 2017/948). Depuis 1er septembre 2018, les véhicules neufs sont réceptionnés sur la base de la procédure d'essai harmonisée au niveau mondial pour les véhicules légers (WLTP), qui est une nouvelle procédure d'essai plus réaliste permettant de mesurer la consommation de carburant et les émissions de CO₂. Cette procédure WLTP remplace complètement le nouveau cycle européen de conduite (qui était la procédure d'essai utilisée précédemment. Les conditions d'essai étant plus réalistes, la consommation de carburant et les émissions de CO₂ mesurées selon la procédure WLTP sont, dans de nombreux cas, plus élevées que celles mesurées selon la procédure NEDC. Les valeurs de consommation de carburant et d'émissions de CO₂ peuvent varier en fonction des équipements spécifiques, des options et des types de pneumatiques. Veuillez à vous rapprocher de votre point de vente pour plus de renseignements. Plus d'informations sur www.peugeot.fr

CARACTÉRISTIQUES TECHNIQUES

	ELECTRIQUE Electrique 210 ch	HYBRIDE RECHARGEABLE Plug-in Hybrid 195 e-DCS7	HYBRIDE Hybrid 136 e-DCS6
MASSES			
Masse à vide (kg)	2 218	2 048	1 705
Masse en ordre de marche (kg)	2 293	2 123	1 780
Masse totale autorisée en charge (kg)	2 900	2 700	2 350
Masse maxi remorquable (kg)	1 000	1 300	750 / 1 000 (avec option attelage constructeur)
Masse totale roulante autorisée (kg)	3 900	4 000	3 100 / 3 350 (avec option attelage constructeur)

PERFORMANCES (Conducteur seul)

Vitesse maximale (km/h)	170	220	200
0-100 km/h (s)	9,7	8,3	11,3
1 000 m départ arrêté (s)	30,7	28,9	33,6
30 à 60 km/h en Drive (s)	2,5	2,3	3,1
60 à 90 km/h en Drive (s)	3,1	3,1	4,3
80 à 120 km/h en Drive (s)	6,1	4,9	7,2

AUTONOMIE, CONSOMMATIONS & EMISSIONS WLTP ⁽¹⁾

Autonomie électrique en cycle WLTP mixte (km)	502 - 488	82 - 81	-
Consommation électrique en cycle WLTP mixte (kWh/100 km)	17,7 - 18,3	-	-
Autonomie électrique en cycle WLTP urbain (km)	619 - 594	95 - 93	-
Consommation électrique en cycle WLTP urbain (kWh / 100 km)	14,4 - 15,0	-	-
Consommation en cycle WLTP mixte (l/100km)	-	1,0 - 1,1	5,8 - 5,9
Emissions de CO ₂ mixte WLTP (g/km)	-	23 - 24	130 - 133
Niveau sonore en mouvement (dB)	65	67	67

RECHARGE (à 20°C. Electrique de 20% à 80%, Plugin-in de 0% à 100%)

Capacité maximum AC (kW)	11	3,7 / 7,4 (Option)	-
Capacité maximum DC (kW)	160	-	-
Temps sur prise domestique 10A 2,3 kW AC (h)	22h55	9h05	-
Temps sur prise domestique Green'Up 14A 3,2 kW AC (h)	16h10	6h15	-
Temps sur borne de recharge 7,4 kW AC (h)	6h45	5h30 (chargeur 3,7 kW) / 2h55 (chargeur 7,4 kW)	-
Temps sur borne de recharge 11 kW AC (h)	4h30	5h30 (chargeur 3,7 kW) / 2h55 (chargeur 7,4 kW)	-
Temps sur station de recharge rapide DC (mn)	30 min	-	-

ROUES & PNEUS

Type de pneumatiques (en série ou en option selon version)	235/55 R19 105 V ; 235/50 R20 104 V	225/55 R19 103V
	Michelin e-Primacy	

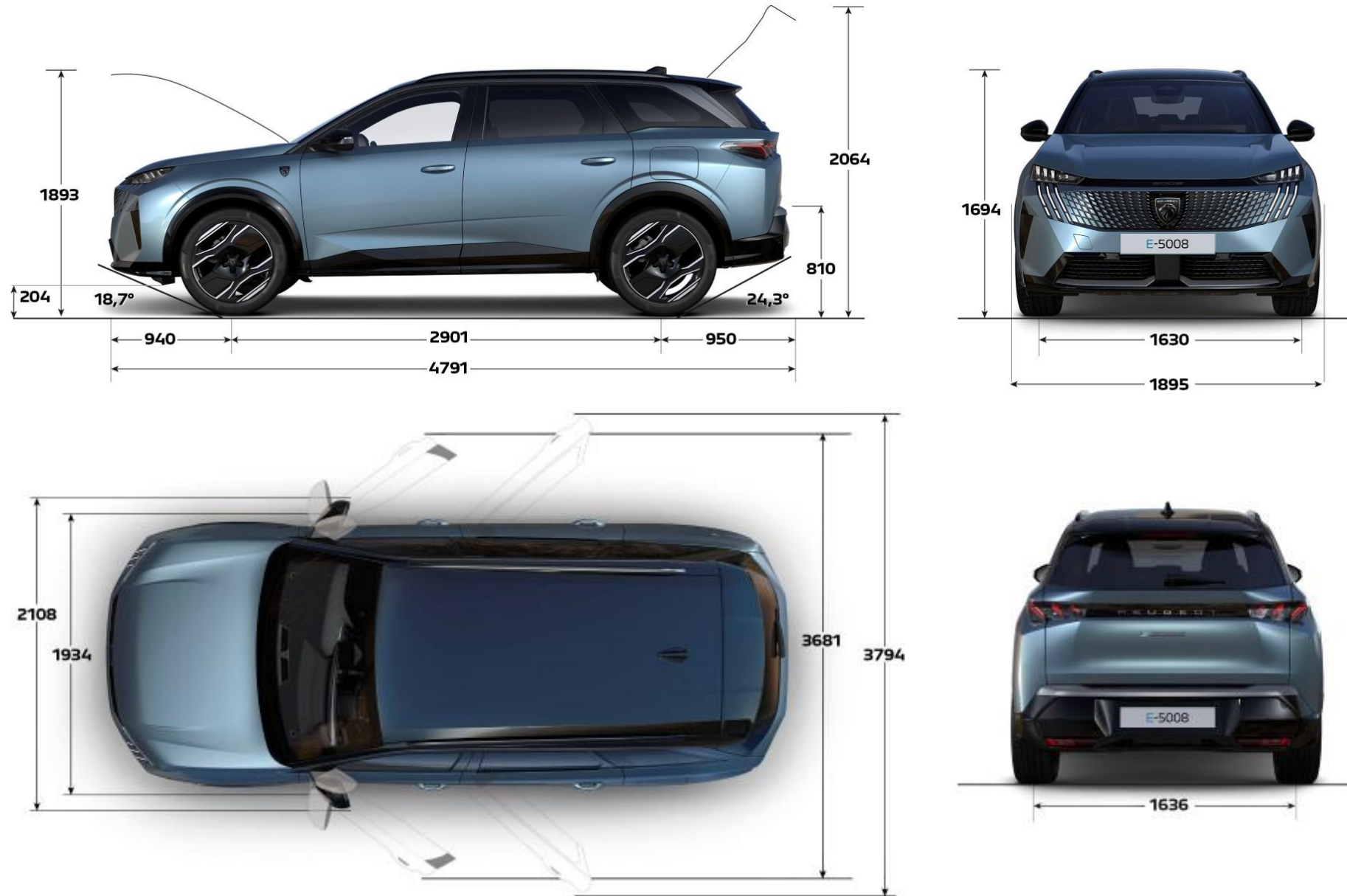
FREINS & SUSPENSIONS

Type de freins avant / arrière	Disques 365x37 mm / Disques 356x26 mm	Disques 330x30 mm/Disques 330x14 mm
Type de suspension avant / arrière	Pseudo Mac-Pherson/Multi-bras	Pseudo Mac-Pherson/Traverse déformable

* Données WLTP en cours d'homologation. Emissions de CO₂ WLTP mixte minimum-maximum sur le moteur. Les émissions en CO₂ du véhicule dépendent de la version choisie ainsi que des options présentes sur le véhicule.

(1) Les émissions de CO₂ renseignées sont mixtes et exprimées en grammes par kilomètre. Les valeurs de consommation de carburant et d'émissions de CO₂ indiquées sont conformes à l'homologation WLTP (Règlement UE 2017/948). Depuis 1er septembre 2018, les véhicules neufs sont réceptionnés sur la base de la procédure d'essai harmonisée au niveau mondial pour les véhicules légers (WLTP), qui est une nouvelle procédure d'essai plus réaliste permettant de mesurer la consommation de carburant et les émissions de CO₂. Cette procédure WLTP remplace complètement le nouveau cycle européen de conduite (qui était la procédure d'essai utilisée précédemment). Les conditions d'essai étant plus réalistes, la consommation de carburant et les émissions de CO₂ mesurées selon la procédure WLTP sont, dans de nombreux cas, plus élevées que celles mesurées selon la procédure NEDC. Les valeurs de consommation de carburant et d'émissions de CO₂ peuvent varier en fonction des équipements spécifiques, des options et des types de pneumatiques. Veuillez à vous rapprocher de votre point de vente pour plus de renseignements. Plus d'informations sur www.peugeot.fr

CARACTÉRISTIQUES TECHNIQUES



* Données WLTP en cours d'homologation. Emissions de CO₂ WLTP mixte minimum-maximum sur le moteur. Les émissions en CO₂ du véhicule dépendent de la version choisie ainsi que des options présentes sur le véhicule.

(1) Les émissions de CO₂ renseignées sont mixtes et exprimées en grammes par kilomètre. Les valeurs de consommation de carburant et d'émissions de CO₂ indiquées sont conformes à l'homologation WLTP (Règlement UE 2017/948). Depuis 1er septembre 2018, les véhicules neufs sont réceptionnés sur la base de la procédure d'essai harmonisée au niveau mondial pour les véhicules légers (WLTP), qui est une nouvelle procédure d'essai plus réaliste permettant de mesurer la consommation de carburant et les émissions de CO₂. Cette procédure WLTP remplace complètement le nouveau cycle européen de conduite (qui était la procédure d'essai utilisée précédemment). Les conditions d'essai étant plus réalistes, la consommation de carburant et les émissions de CO₂ mesurées selon la procédure WLTP sont, dans de nombreux cas, plus élevées que celles mesurées selon la procédure NEDC. Les valeurs de consommation de carburant et d'émissions de CO₂ peuvent varier en fonction des équipements spécifiques, des options et des types de pneumatiques. Veuillez à vous rapprocher de votre point de vente pour plus de renseignements. Plus d'informations sur www.peugeot.fr

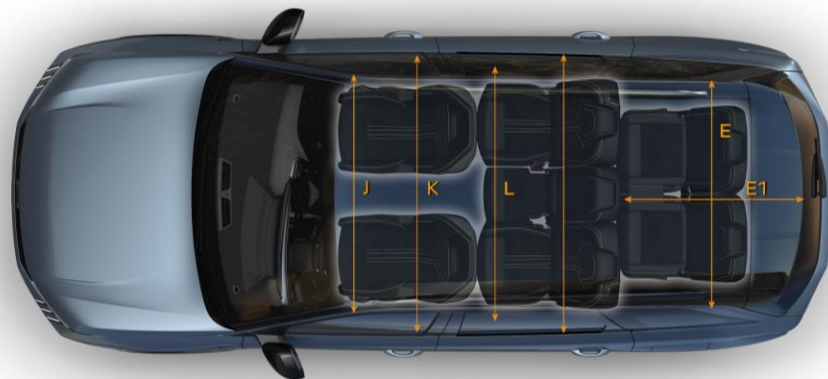
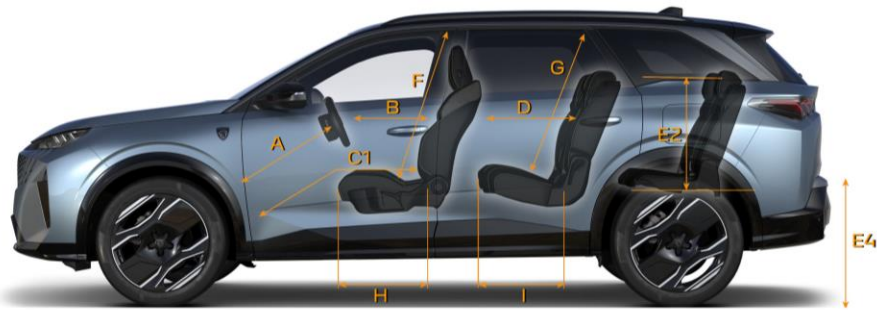
CARACTÉRISTIQUES TECHNIQUES

Gamme

Tarifs

Équipements
et finitionsTeintes et
garnissages

Options

Détail des
équipementsCaractéristiques
techniquesFinancements
et services

A	738,5
B	600
C1	854
D	876,7
E	422
E1	1031
E2	428
E4	810
F	930 / 878*
G	905 / 863*
H	469,6
I	463
J	1452
K	1492,5
L	1432
M	1465

*Standard Roof/Sun Roof



259 dm3 VDA
348 L



748 dm3 VDA
916 L



1815 dm3 VDA
2232 L

* Données WLTP en cours d'homologation. Emissions de CO₂ WLTP mixte minimum-maximum sur le moteur. Les émissions en CO₂ du véhicule dépendent de la version choisie ainsi que des options présentes sur le véhicule.

(1) Les émissions de CO₂ renseignées sont mixtes et exprimées en grammes par kilomètre. Les valeurs de consommation de carburant et d'émissions de CO₂ indiquées sont conformes à l'homologation WLTP (Règlement UE 2017/948). Depuis 1er septembre 2018, les véhicules neufs sont réceptionnés sur la base de la procédure d'essai harmonisée au niveau mondial pour les véhicules légers (WLTP), qui est une nouvelle procédure d'essai plus réaliste permettant de mesurer la consommation de carburant et les émissions de CO₂. Cette procédure WLTP remplace complètement le nouveau cycle européen de conduite (qui était la procédure d'essai utilisée précédemment). Les conditions d'essai étant plus réalistes, la consommation de carburant et les émissions de CO₂ mesurées selon la procédure WLTP sont, dans de nombreux cas, plus élevées que celles mesurées selon la procédure NEDC. Les valeurs de consommation de carburant et d'émissions de CO₂ peuvent varier en fonction des équipements spécifiques, des options et des types de pneumatiques. Veuillez à vous rapprocher de votre point de vente pour plus de renseignements. Plus d'informations sur www.peugeot.fr



PEUGEOT
SERVICE

Peugeot FlexCare

SOUSCRIVEZ À LA TRANQUILLITÉ

**Pour les trajets courts,
privilégiez la marche ou le vélo
#SeDéplacerMoinsPolluer**

PEUGEOT FLEXCARE CONTRATS DE SERVICES

Une gamme de contrats adaptée à votre conduite



PROTECTION

Une couverture étendue et fiable pour une tranquillité d'esprit maximale.



PRÉVISIBILITÉ

Un budget contrôlé : une mensualité fixe, sans coûts supplémentaires, en fonction de votre contrat et des prestations choisies.



FLEXIBILITÉ

- Des contrats flexibles adaptés à vos besoins réels : contenu, durée, kilométrage⁽¹⁾.
- Des conditions de revente ou de reprise optimisées. En cas de revente avant l'échéance, votre contrat est cessible au nouveau propriétaire⁽²⁾.



EXPERTISE

La garantie de l'expertise Peugeot avec l'assurance d'un entretien conforme au plan d'entretien Constructeur⁽³⁾.



(1) Dans la limite des combinaisons de prestations, durées et kilométrages qui figurent au tarif en vigueur au moment de la souscription. (2) Exclusivement pour les contrats achetés au comptant. (3) Si entretien inclus dans le contrat souscrit.

LES PRINCIPALES PRESTATIONS DES CONTRATS DE SERVICES PEUGEOT FLEXCARE

EXTENSION DE GARANTIE PREMIUM

Une solution simple qui prend le relais de la garantie contractuelle PEUGEOT, des prestations d'assistance disponibles dans de nombreux pays d'Europe⁽⁴⁾.

La prise en charge, pièces et main-d'œuvre, des défaillances mécaniques, électriques ou électroniques au-delà de la période de garantie contractuelle.

ASSISTANCE ROUTIÈRE

Dépannage - remorquage, véhicule de remplacement, hébergement et/ou poursuite du voyage, assistance en cas de déchargement de la batterie de traction⁽⁵⁾.

EXTENSION DE LA GARANTIE CONSTRUCTEUR

Exemples de pièces couvertes : batterie de traction⁽⁶⁾, boîte de vitesses, boîtiers électroniques, culasse/joint de culasse, échappement/catalyseur, équipements électriques/faisceau, maître cylindre/réservoir, moteur/système d'injection, pompe à eau, système de réfrigération, turbocompresseur⁽⁷⁾...



ENTRETIEN PLUS

Un contrat pour maîtriser parfaitement les coûts d'entretien⁽⁸⁾ de votre voiture et pour maintenir son fonctionnement optimal.

La prise en charge des opérations liées au plan d'entretien de votre véhicule tel que préconisé par PEUGEOT.

ASSISTANCE ROUTIÈRE ENTRETIEN PÉRIODIQUE

- Selon le plan d'entretien constructeur.
Pièces : filtres, courroies accessoires, bougies...
Ingrédients : huile, liquide de frein, complément lave-glace...
- Document indiquant l'état de santé de la batterie de traction⁽⁹⁾.



MAINTENANCE (hors pièces d'usure)

L'addition des prestations offertes par le contrat Extension de Garantie Premium et le contrat Entretien Plus.

Vous profitez des avantages de l'Extension de Garantie, de l'Entretien et de l'Assistance PEUGEOT, pour couvrir les risques de pannes et anticiper les coûts liés à la vie de votre véhicule.

ASSISTANCE ROUTIÈRE EXTENSION DE LA GARANTIE CONSTRUCTEUR ENTRETIEN PÉRIODIQUE



MAINTENANCE PLUS

Une couverture complète pour vous simplifier la vie : Extension de Garantie, Entretien, Remplacement des pièces d'usure et Contrôle Technique⁽⁹⁾ ainsi que le prêt d'un véhicule de courtoisie lors des opérations d'entretien.

Comprend les prestations du contrat de Maintenance auxquelles s'ajoute le remplacement des pièces d'usure (ex : plaquettes et disques de frein, balais essuie-glace⁽¹⁰⁾, batterie⁽¹¹⁾...).

ASSISTANCE ROUTIÈRE EXTENSION DE LA GARANTIE CONSTRUCTEUR ENTRETIEN PÉRIODIQUE

PIÈCES D'USURE & CONTRÔLE TECHNIQUE⁽⁷⁾

Vous choisissez les options complémentaires qui s'adaptent à vos besoins :

- Option véhicule de remplacement en cas d'accident, de vol ou d'incendie.
- Option pneumatiques : remplacement de vos pneumatiques été ou hiver...



Peugeot Assistance est incluse dans tous les Contrats de Services Peugeot FlexCare

Reportez-vous aux conditions générales disponibles dans votre Point de Vente pour plus de détails. (4) Allemagne, Autriche, Belgique, Croatie, Espagne, France, Hongrie, Italie, Liechtenstein, Luxembourg, Monaco, Pologne, Portugal, République Tchèque, Royaume-Uni, Saint-Marin, Slovaquie, Slovénie et Suisse. (5) Le contenu de l'offre ne concerne que les véhicules électriques. (6) La batterie de traction bénéficie d'une garantie commerciale d'une durée de 8 ans ou 160 000 km au premier des deux termes atteint. (7) Ne sont notamment pas pris en charge : la carrosserie, les garnitures, la peinture, les recherches de bruits éventuels, les bris de vitre, les organes modifiés ou ajoutés, l'équilibrage des roues (liste non exhaustive). (8) Le contenu et la fréquence des révisions varient en fonction de l'usage que vous faites de votre véhicule, mais également de son kilométrage et de son âge. (9) Selon la durée du contrat. (10) Pour les balais essuie-glace, dans la limite d'un jeu maximum par an. (11) Véhicules thermiques. Création CAFÉ(1)NE - AUTOMOBILES PEUGEOT - 552 144 503 R.C.S. Versailles - EE/FRA/PS/MCO/MKT/SC - 09/2023 - Crédits Photos : Peugeot.



[CONFIGUREZ](#)

[ACHETEZ EN LIGNE](#)